Relatório de Holter

1 - Dados do Exame

Nº do Exame		Código:
MARIA GERALDA GO	**Data do Exame:** 09/05/2024 09:41 **Protocolo:** Holter de 3 canais com ajuste de Hora	**0KD-00098**

2 - Dados do Paciente

Nome: MARIA GERALDA .GONTIJO BRANDAO **Idade:** 78
Sexo: F **Altura:** 160 **Peso:** 78 **Fumante:** Não

3 - Médico Solicitante

Nome: DR SILAS DIAS BRANCO **Tel.:**
Clínica: **Fax:**

4 - Resumo Estatístico

Totais:

Duração (h):	**23:59**	
Nº Total de QRS's:	**103.199**	
Ectópicos Ventriculares:	**0**	(0%)
Ectópicos Supraventriculares:	**0**	(0%)
Artefatos (%):	**13**	

Arritmias Ventriculares:

- **0** Isoladas, das quais
- **0** em 0 episódios de Bigeminismo
- **0** Episódios em Pares
- **0** Taquicardias

Arritmias Supraventriculares:

- **0** Isoladas
- **0** Pareadas
- **0** Taquicardias

Freqüência Cardíaca:

Mín: **57** bpm às **04:19:30**
Média: **76** bpm
Máx: **129** bpm às **20:16:01**

F.C >= 120 bpm durante **00:02:50** h
F.C. <= 50 bpm não evidenciada

Pausas

0 Pausas (>= 2,0 s.)

Depressão do ST

C1:	**0** episódios	
C2:	**11** episódios	máx -2,1mm às **08:42:17**
C3:	**14** episódios	máx -2,5mm às **00:24:50**

Elevação do ST

C1:	**0** episódios
C2:	**0** episódios
C3:	**0** episódios

Critérios: *Canais analisados: 1,2,3; Iniciar análise após 240,0 s; Tempo total analisado: 23:56:00; Parâmetros de Arritmias: Taquicardias igual ou acima de 120 bpm, Bradicardias igual ou abaixo de 50 bpm, Prematuridade das SVs 100 %, Tempo mínimo das pausas 2,0 s; Parâmetros do ST (valores mínimos): Depressão 1,0 mm, Elevação 3,0 mm, Duração do Episódio 60 s, Intervalo entre Episódios 60 s.*

©2017 - Cardio Sistemas Coml. Indl. Ltda - www.cardios.com.br - Todos os direitos reservados - Versão 6.383 compilação 2.78 - CardioLight

Relatório de Holter

Nº do Exame	Paciente: MARIA GERALDA .GONTIJO BRANDAO	Código:
MARIA GERALDA GO	**Data do Exame:** 09/05/2024 09:41	**0KD-00098**

5 - Laudo Médico

1-Ritmo sinusal:
FC mínima de 57 bpm, media de 76 bpm, máxima de 129 bpm

2- Condução átrioventricular: 100-190ms (disturbio intermitente)

3- Condução intraventricular: normal (<100ms)

4- Ausência de atividade ectopica Supraventricular e Ventricular

5 - Nao houve alteraçao significativa da repolarização ventricular em relação aos traçados iniciais do exame.

6 - Data e Assinatura

13/05/2024

Dr. Fabio Lordelo
Cardiologista
CREMEB 25261

Dr Fábio Lordelo

©2017 - Cardio Sistemas Coml. Indl. Ltda - www.cardios.com.br - Todos os direitos reservados - Versão 6.383 compilação 2.78 - CardioLight

Relatório Tabular

Nº do Exame	Paciente: MARIA GERALDA .GONTIJO BRANDAO	Código:
MARIA GERALDA GO	**Data do Exame:** 09/05/2024 09:41:56	**0KD-00098**

Hora	FC(mín)	FC(méd)	FC(máx)	QRS's	V iso	V par	Taq V	Tot V	SV iso	SV par	Taq SV	Tot SV	Pausas
09:41	82	90	129	725				0					
10:00	70	81	105	4.229				0					
11:00	70	79	112	4.490				0					
12:00	71	85	129	4.825				0					
13:00	66	80	127	4.520				0					
14:00	71	81	118	3.824				0					
15:00	73	87	125	4.888				0					
16:00	65	86	122	5.047				0					
17:00	68	92	129	4.880				0					
18:00	68	82	109	4.713				0					
19:00	70	81	119	4.760				0					
20:00	60	73	129	4.276				0					
21:00	62	67	112	4.033				0					
22:00	64	75	129	4.340				0					
23:00	63	66	79	3.935				0					
00:00	61	67	81	4.007				0					
01:00	64	68	82	4.091				0					
02:00	63	67	87	3.997				0					
03:00	59	64	84	3.753				0					
04:00	57	60	77	3.618				0					
05:00	60	64	85	3.766				0					
06:00	62	69	92	4.062				0					
07:00	61	69	111	4.041				0					
08:00	69	84	129	4.770				0					
09:00	73	92	129	3.609				0					
Totais:	**57**	**76**	**129**	**103.199**				**0**					

Critérios: *Canais analisados: 1,2,3; Iniciar análise após 240,0 s; Tempo total analisado: 23:56:00; Parâmetros de Arritmias: Taquicardias igual ou acima de 120 bpm, Bradicardias igual ou abaixo de 50 bpm, Prematuridade das SVs 100 %, Tempo mínimo das pausas 2,0 s; Parâmetros do ST (valores mínimos): Depressão 1,0 mm, Elevação 3,0 mm, Duração do Episódio 60 s, Intervalo entre Episódios 60 s.*

©2017 - Cardio Sistemas Coml. Indl. Ltda - www.cardios.com.br - Todos os direitos reservados - Versão 6.383 compilação 2.78 - CardioLight

Relatório do ST

Nº do Exame	Paciente: MARIA GERALDA .GONTIJO BRANDAO	Código:
MARIA GERALDA GO	**Data do Exame:** 09/05/2024 09:41:56	**0KD-00098**

Depressão do ST	Nº Total de Episódios	Duração Total (minutos)	Máxima Depressão do ST (desnível/horário)
C1	0		
C2	11	156,4	-2,1 sexta-feira 09:17:53
C3	14	543,0	-2,5 sexta-feira 01:27:25

Elevação do ST	Nº Total de Episódios	Duração Total (minutos)	Máxima Elevação do ST (desnível/horário)
C1	0		
C2	0		
C3	0		

Horário	Depr Máx	Elev Máx	Declive A/D/H	Duração	Canal	FC Basal	FC
11:14:34 qui	-1,7		H	00:24:48	2	73	
12:49:35 qui	-2,3		H	00:12:04	3	77	81
13:34:05 qui	-2,1		H	00:39:10	3	80	80
20:34:13 qui	-1,3		H	00:03:13	2	73	72
21:19:12 qui	-1,4		H	00:38:43	2	67	67
22:14:56 qui	-1,6		H	00:03:32	2	71	81
22:14:56 qui	-2,1		H	00:03:35	3	71	89
22:23:22 qui	-1,6		H	00:05:51	2	70	74
22:23:22 qui	-2,0		H	00:05:51	3	70	71
22:30:30 qui	-1,9		H	00:17:05	3	69	74
22:30:52 qui	-1,5		H	00:16:44	2	70	72
22:53:34 qui	-2,5		H	01:35:52	3	73	68
22:53:42 qui	-1,4		H	00:43:06	2	70	67
01:27:25 sex	-2,5		H	01:32:56	3	71	71
03:37:00 sex	-2,0		H	02:10:41	3	61	63
05:49:36 sex	-1,7		H	00:13:07	3	65	67
06:05:13 sex	-2,0		H	01:49:38	3	69	68
08:23:33 sex	-2,1		H	00:04:58	3	84	86
08:25:37 sex	-1,5		H	00:02:44	2	88	76
08:37:36 sex	-1,8		H	00:05:38	3	81	81
08:37:38 sex	-2,1		H	00:05:28	2	80	83
08:46:00 sex	-1,5		H	00:03:30	2	90	82
08:46:02 sex	-1,7		H	00:03:41	3	79	86
09:17:52 sex	-2,4		H	00:08:45	3	82	90
09:17:53 sex	-2,1		H	00:08:43	2	82	

Critérios: *Canais analisados: 1,2,3; Iniciar análise após 240,0 s; Tempo total analisado: 23:56:00; Parâmetros de Arritmias: Taquicardias igual ou acima de 120 bpm, Bradicardias igual ou abaixo de 50 bpm, Prematuridade das SVs 100 %, Tempo mínimo das pausas 2,0 s; Parâmetros do ST (valores mínimos): Depressão 1,0 mm, Elevação 3,0 mm, Duração do Episódio 60 s, Intervalo entre Episódios 60 s.*

©2017 - Cardio Sistemas Coml. Indl. Ltda - www.cardios.com.br - Todos os direitos reservados - Versão 6.383 compilação 2.78 - CardioLight

Gráficos das 24h

Nº do Exame	Paciente: MARIA GERALDA .GONTIJO BRANDAO	Código:
MARIA GERALDA GO	**Data do Exame:** 09/05/2024 09:41:56	**0KD-00098**

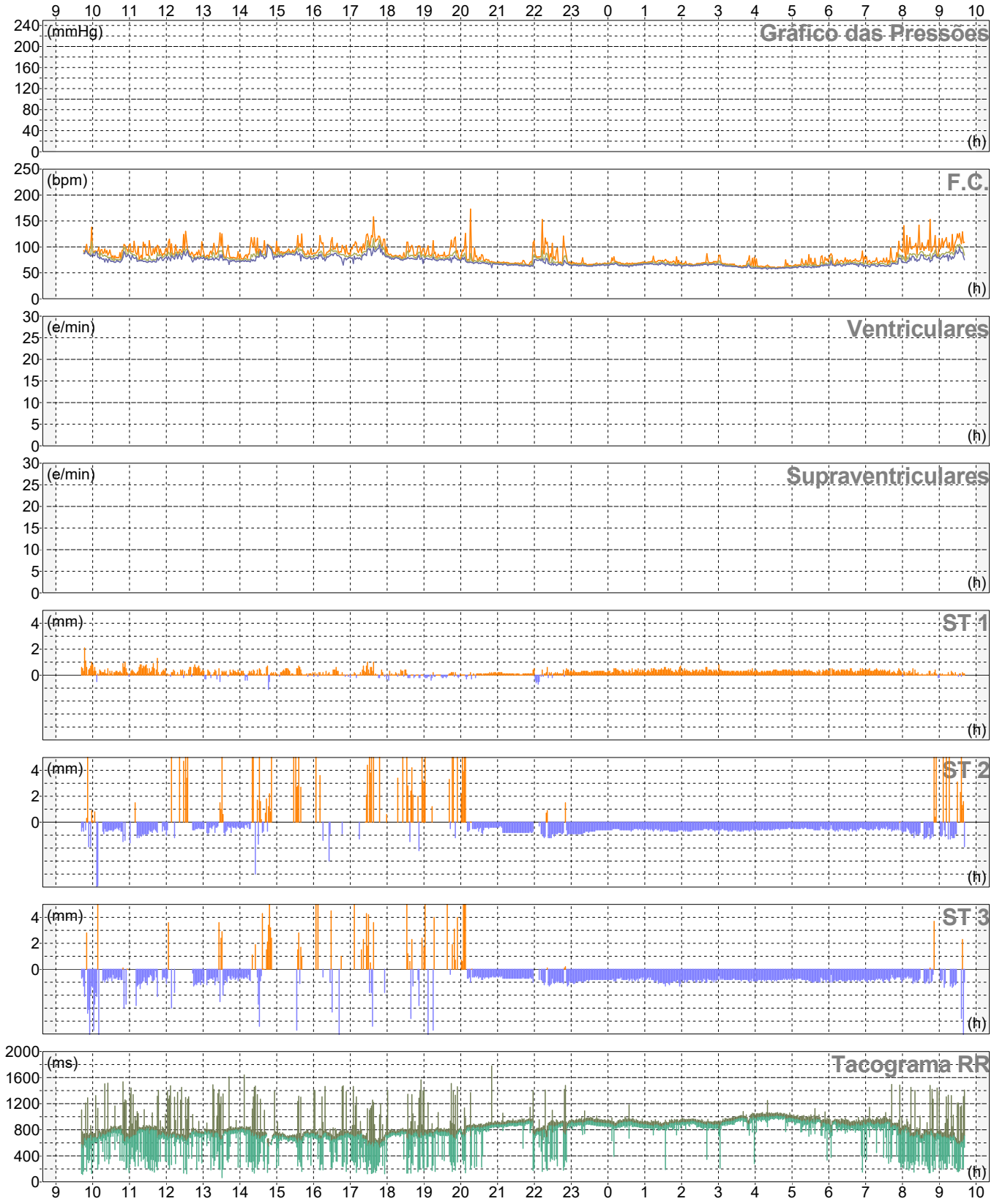

©2017 - Cardio Sistemas Coml. Indl. Ltda - www.cardios.com.br - Todos os direitos reservados - Versão 6.383 compilação 2.78 - CardioLight

Exemplos de ECG

Nº do Exame	Paciente: MARIA GERALDA .GONTIJO BRANDAO	Código:
MARIA GERALDA GO	**Data do Exame:** 09/05/2024 09:41:56	**0KD-00098**

Horário	Dur.	Atividade	Sintomas	Diagnóstico	FC Basal	FC
09:57:13	7				84	86
13:12:49	7				87	92
21:57:04	7				63	64
01:08:46	7				70	70
04:19:27	7			FC Mínima	57	57
06:31:14	7				68	69

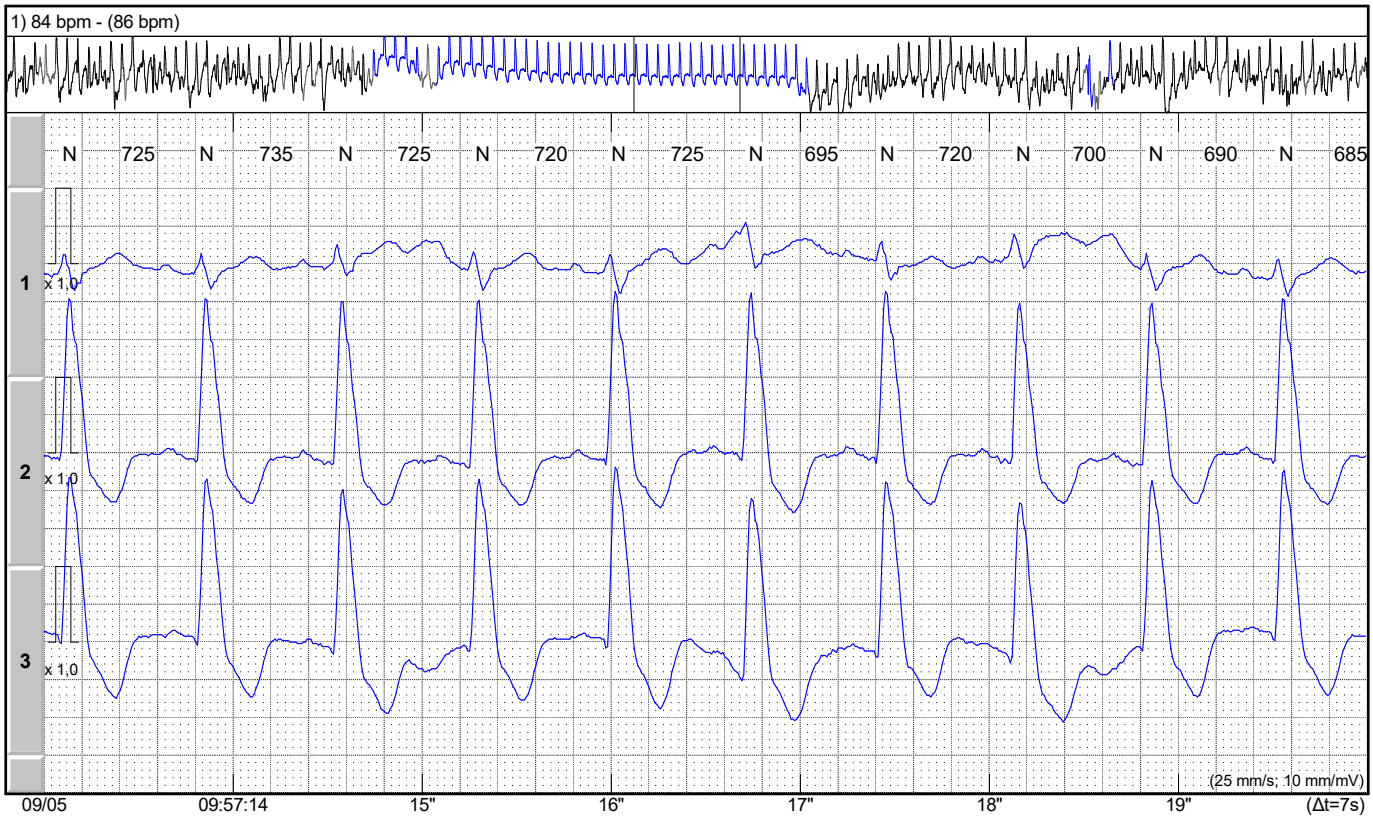

Critérios: *Canais analisados: 1,2,3; Iniciar análise após 240,0 s; Tempo total analisado: 23:56:00; Parâmetros de Arritmias: Taquicardias igual ou acima de 120 bpm, Bradicardias igual ou abaixo de 50 bpm, Prematuridade das SVs 100 %, Tempo mínimo das pausas 2,0 s; Parâmetros do ST (valores mínimos): Depressão 1,0 mm, Elevação 3,0 mm, Duração do Episódio 60 s, Intervalo entre Episódios 60 s.*

©2017 - Cardio Sistemas Coml. Indl. Ltda - www.cardios.com.br - Todos os direitos reservados - Versão 6.383 compilação 2.78 - CardioLight

Nº do Exame	Paciente: MARIA GERALDA .GONTIJO BRANDAO	Código:
MARIA GERALDA GO	**Data do Exame:** 09/05/2024 09:41:56	**0KD-00098**

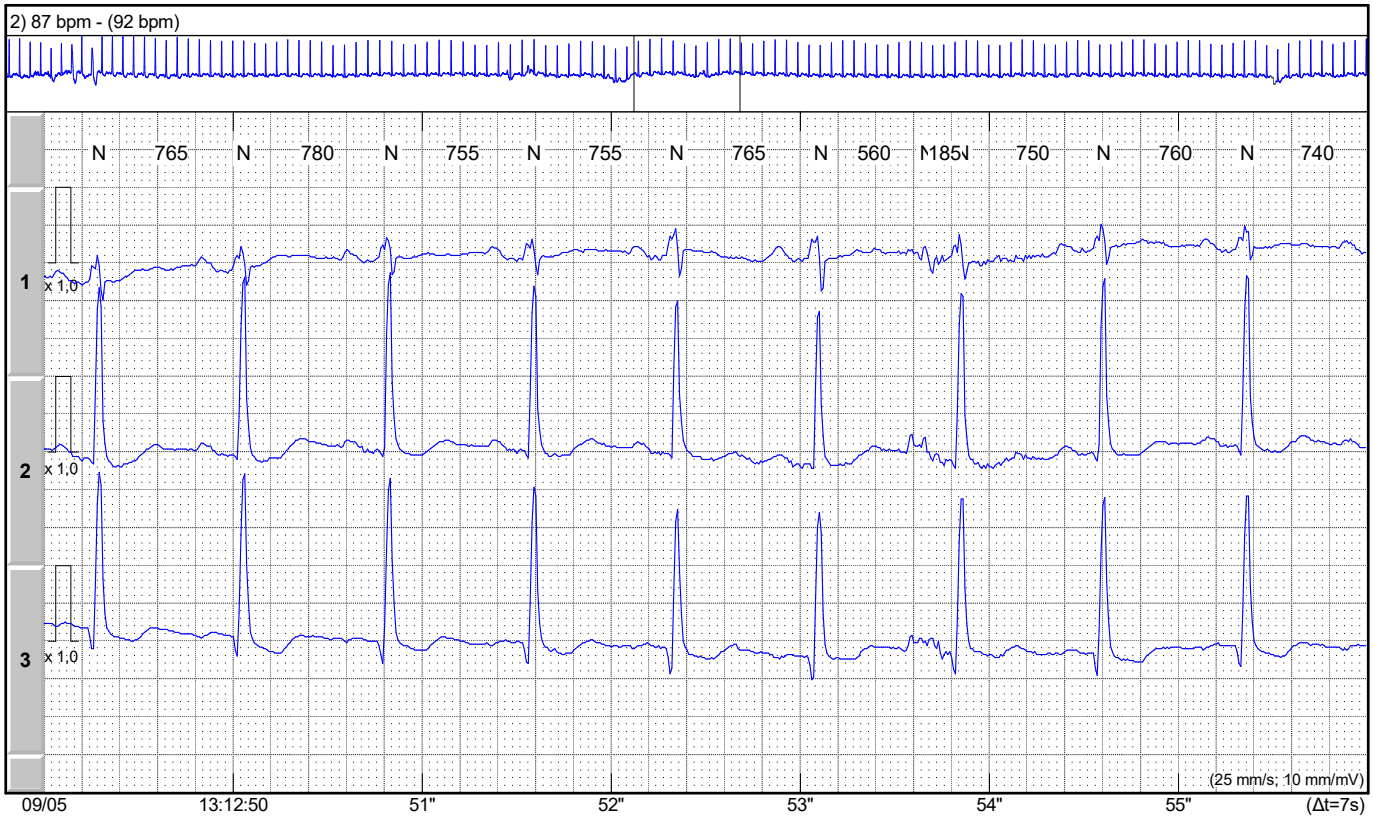

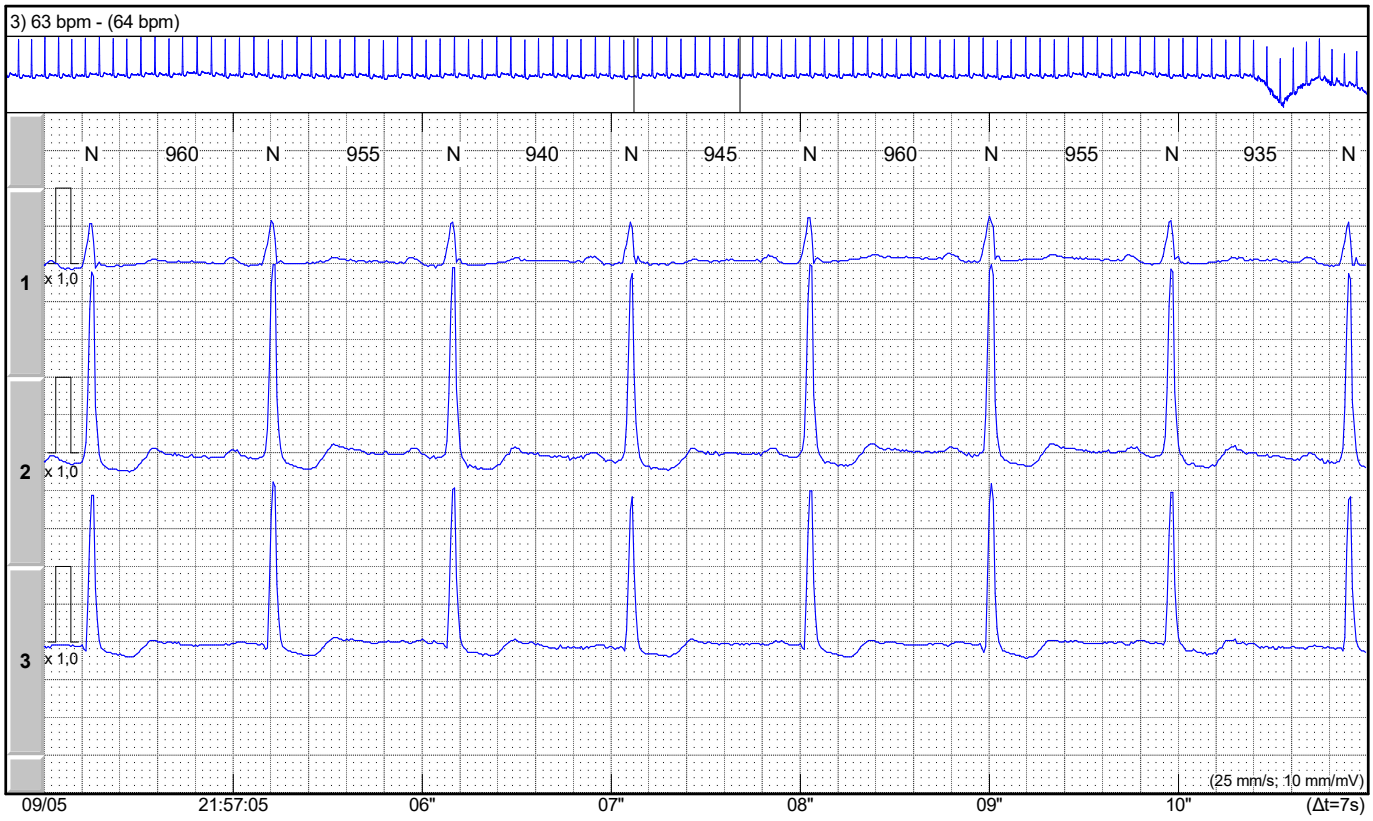

©2017 - Cardio Sistemas Coml. Indl. Ltda - www.cardios.com.br - Todos os direitos reservados - Versão 6.383 compilação 2.78 - CardioLight

Nº do Exame	Paciente:	Código:
MARIA GERALDA GO	MARIA GERALDA .GONTIJO BRANDAO **Data do Exame:** 09/05/2024 09:41:56	**0KD-00098**

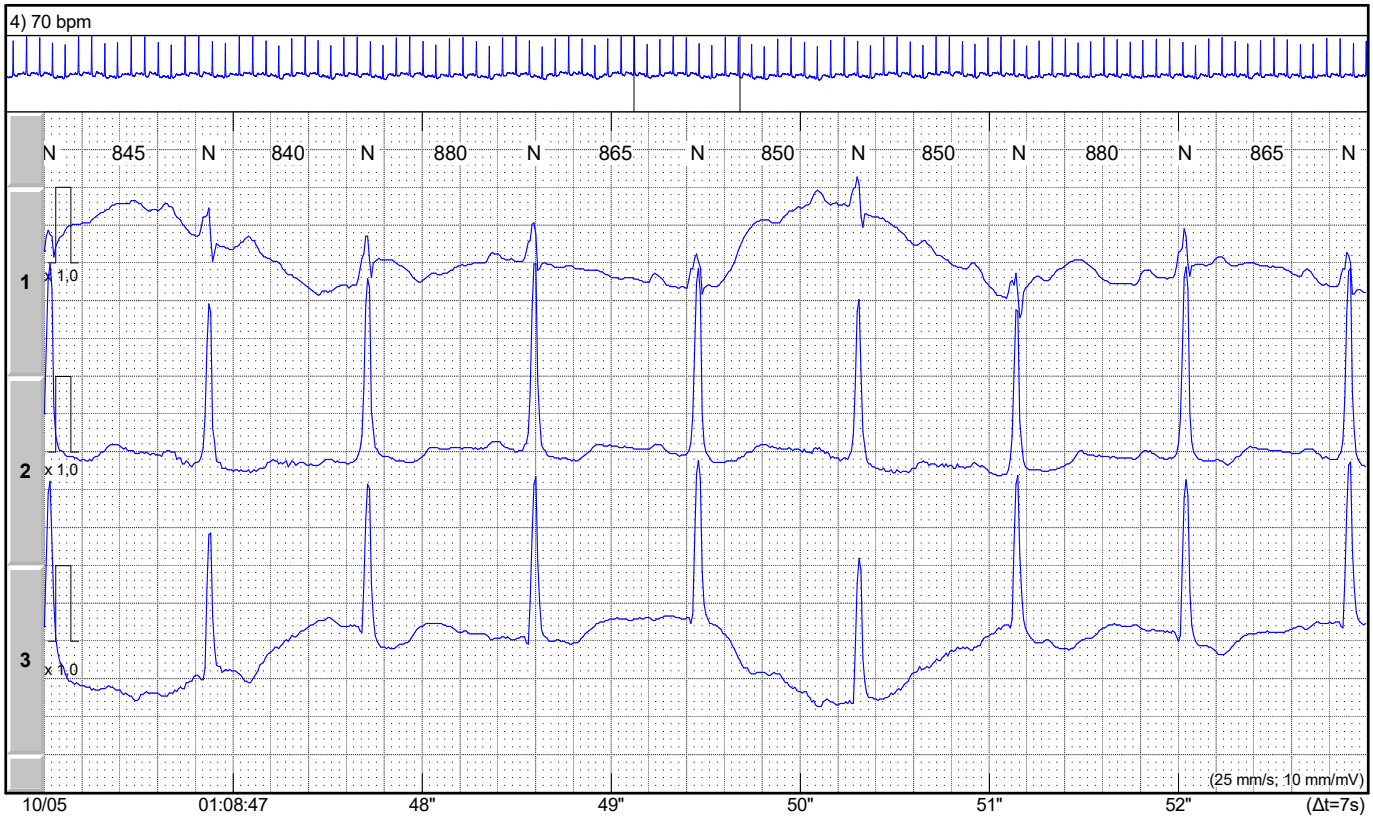

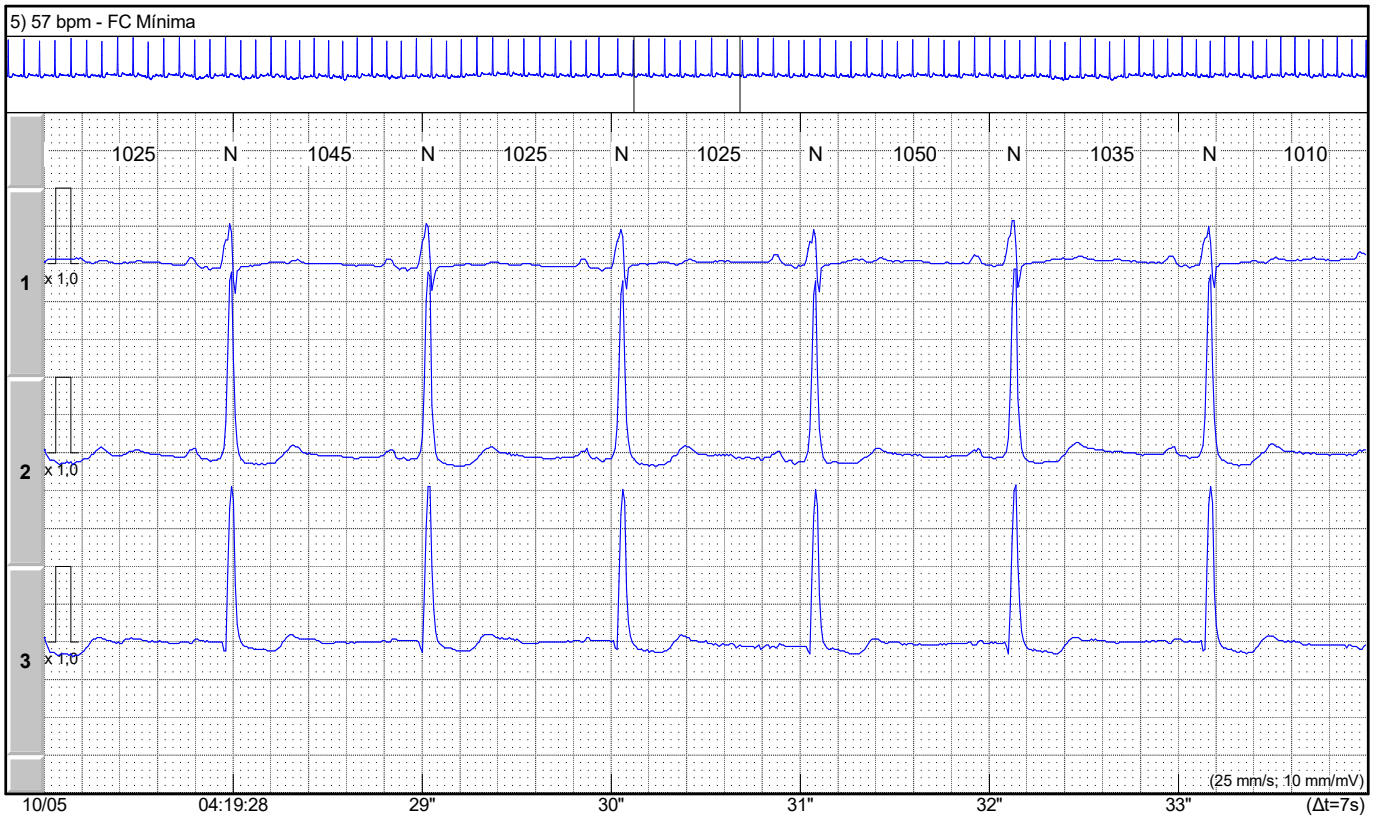

©2017 - Cardio Sistemas Coml. Indl. Ltda - www.cardios.com.br - Todos os direitos reservados - Versão 6.383 compilação 2.78 - CardioLight

Nº do Exame	Paciente: MARIA GERALDA .GONTIJO BRANDAO	Código:
MARIA GERALDA GO	**Data do Exame:** 09/05/2024 09:41:56	**0KD-00098**

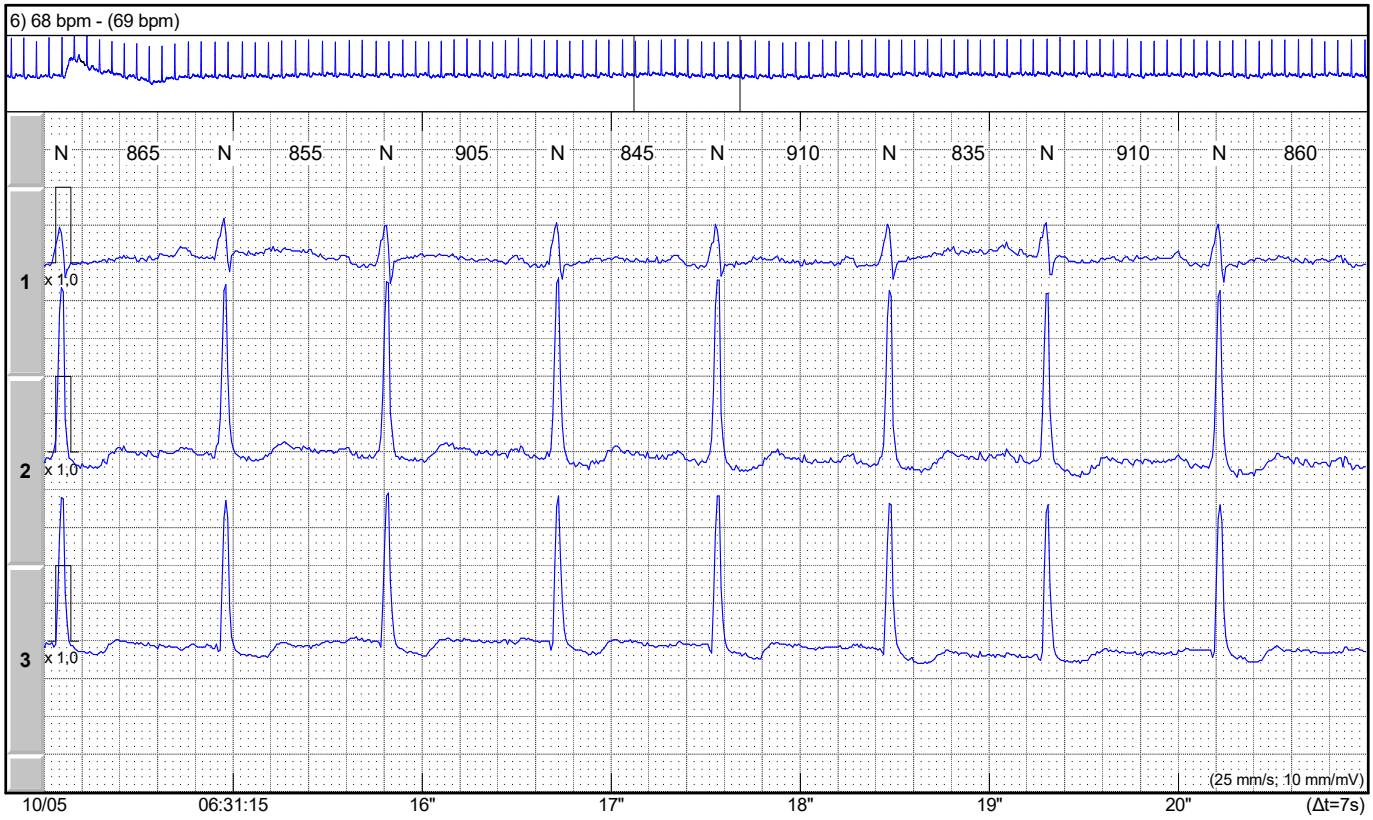

©2017 - Cardio Sistemas Coml. Indl. Ltda - www.cardios.com.br - Todos os direitos reservados - Versão 6.383 compilação 2.78 - CardioLight